

Iquitos, octubre 09 del 2019.

OFICIO N° **2680** -2018-SG-MPM.

Señor
Ing. **GIDER JUNIOR VELA SORIA**,
Jefe de la Oficina General de Informática.
Presente.

Asunto: **Alcanzo Información presupuestal.**

Ref. : Ofic.N°738-2019-GPO-PM: 09.10.2019.


Sirva el presente para expresarle mi saludo cordial y al mismo tiempo, remito a vuestro Despacho, original de la **Información Presupuestal generada al Tercer Trimestre del 2019**, para publicación en la Pagina Web de la Institución, conforme lo requiere la Gerencia de Planeamiento y Organización mediante documento de la referencia.

Sin otro particular, me suscribo de usted.

Atentamente,



Abog. Carol Vanesa Bicerra Saldaña
SECRETARIA GENERAL


**MAYNAS**
UNA GESTIÓN PARA TODOS

RECIBIDO

CVBS/SG/jg
10 OCT 2019

FIRMA: *[Handwritten Signature]*

HORA: *2:00 pm*

**MAYNAS**
UNA GESTIÓN PARA TODOS

OFICINA GENERAL DE INFORMÁTICA

Procedimiento N° 959-2019-OGMMPM

Página: _____


Para publicar: _____

www.munimaynas.gob.pe

Río Amazonas Maravilla Natural del Mundo

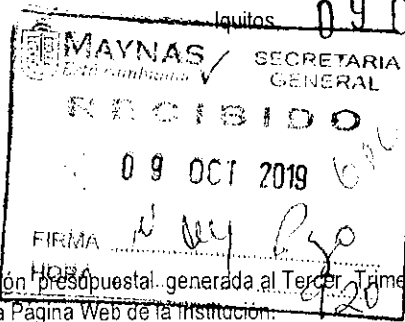
Iquitos, Perú

Fecha: *10/10/2019*



“Año de la Lucha Contra la Corrupción y la Impunidad”.

OFICIO N° 738 2019-GPO-MPM
Señora:
Abog. CAROL BICERRA SALDAÑA
Secretaria General - MPM



Presente.-

Asunto : Remisión de información presupuestal generada al Tercer Trimestre del Año Fiscal 2019 para publicación en la Página Web de la Institución.

Referencia : Ley N° 27806 - Ley de Transparencia y Acceso a la Información Pública y su Reglamento aprobado con Decreto Supremo N° 043-2003-PCM, modificatorias.

Es grato dirigirme a Ud., para saludarle cordialmente y al mismo tiempo, en cumplimiento a lo establecido en el Capítulo I, artículo 22 numerales 1) y 2) de la Ley N° 27806 –“Ley de Transparencia y Acceso a la Información Pública”, estamos alcanzando a su despacho la información presupuestal documentada y digitalmente de Ingresos, Egresos (Gastos), Proyectos y Acciones de Inversión, del Pliego Municipalidad Provincial de Maynas – Distrito de Iquitos, generada al Tercer Trimestre del Año Fiscal 2019, que detallamos en los ANEXOS Nos. 01, 02, y 03 adjunto al presente, para su publicación en la Página Web de la Municipalidad Provincial de Maynas, información que detallamos:

ANEXO N° 1.

COMPORTAMIENTO DEL PRESUPUESTO DE INGRESOS AL TERCER TRIMESTRE DEL AÑO FISCAL 2019.

Estado de Ejecución de Ingresos, a nivel de Fuente de Financiamiento y Rubros, Genérica del Ingreso, Sub Genérica y Específica, información que comprende Presupuesto Institucional de Apertura -PIA, Modificatorias Presupuestarias, Presupuesto Institucional Modificado -PIM, Ejecución de Ingresos, Diferencia por Recaudar (Saldos), % avance de ejecución respecto al PIM y % avance de ejecución respecto al PIA. (3 folios).

ANEXO N° 2.

COMPORTAMIENTO DEL PRESUPUESTO DE GASTOS AL TERCER TRIMESTRE DEL AÑO FISCAL 2019.

Estado de Ejecución de Gastos, a nivel de Fuente de Financiamiento y Rubros, Categorías del Gasto y Genérica del Gasto, información que comprende Presupuesto Institucional de Apertura -PIA, Modificatorias Presupuestarias, Presupuesto Institucional Modificado -PIM, Ejecución Devengado -UE, Saldo Presupuestal, % avance de ejecución respecto al PIM y % avance de ejecución respecto al PIA. (02 folios).

ANEXO N° 3.


COMPORTAMIENTO DEL PRESUPUESTO DE OBRAS (PROYECTOS) Y ACCIONES DE INVERSIÓN AL TERCER TRIMESTRE DEL AÑO FISCAL 2019.

Estado de Ejecución de Proyectos y Acciones de Inversión, distribuido por Categoría Presupuestal, Producto / Proyecto (Denominación de Proyectos), Función, Grupo Funcional y Meta, información que contiene Presupuesto Institucional de Apertura -PIA, Modificaciones Presupuestarias, Presupuesto Institucional Modificado -PIM, Ejecución –Devengado UE, Saldo Presupuestal, % Ejecución respecto al PIM y % Ejecución respecto al PIA. (07 folios).

Sin otro particular me suscribo de usted.

Atentamente,

HDAD/GPO
OVV/AP
Lcm.
cc.
OGI
Arch.-


Econ. Humberto del Aguila Diaz
GERENTE DE PLANEAMIENTO Y ORGANIZACIÓN

ANEXO N° 01
COMPORTAMIENTO DEL PRESUPUESTO DE INGRESOS AL TERCER TRIMESTRE DEL AÑO FISCAL 2019

Trimestre: 1ER TRIMESTRE; 2DO TRIMESTRE; 3ER TRIMESTRE
Entidad 160101 (304022) MUNICIPLIADAO PROVINCIAL DE MAYNAS - DISTRITO DE IQUITOS.



Rubro Fte.Fin. SubGn del Esp del	Presupuesto Institucional de Apertura	Modificaciones Presupuestarias	Presupuesto Institucional Modificado	Ejecución de Ingresos	Diferencia por Recaudar	% Ejec. PIM	% Ejec. PIA
07 FONDO DE COMPENSACION MUNICIPAL	41,944,901	2,561,965	44,506,866	33,689,502.22	10,817,363.78	75.70	80.32
5 RECURSOS DETERMINADOS	41,944,901	2,561,965	44,506,866	33,689,502.22	10,817,363.78	75.70	80.32
1.4.14 POR PARTICIPACIONES DE RECURSOS DETERMINADOS	40,125,973	2,544,000	42,669,973	33,590,225.74	9,079,747.26	78.72	83.71
1.4.14.5.1 FONDO DE COMPENSACION MUNICIPAL	40,125,973	2,544,000	42,669,973	33,590,225.74	9,079,747.26	78.72	83.71
1.5.1.1 RENTAS DE LA PROPIEDAD FINANCIERA		17,965	17,965	25,212.75	-7,247.75	140.34	0.00
1.5.1.1.1 INTERESES POR DEPOSITOS DISTINTOS DE RECURSOS POR PRIVA		17,965	17,965	25,212.75	-7,247.75	140.34	0.00
1.9.1.1 SALDOS DE BALANCE	1,818,928		1,818,928	74,063.73	1,744,864.27	4.07	4.07
1.9.1.1.1 SALDOS DE BALANCE	1,818,928		1,818,928	74,063.73	1,744,864.27	4.07	4.07
08 IMPUESTOS MUNICIPALES	15,351,052	1,837,216	17,188,268	11,626,968.08	5,561,299.92	67.64	75.74
5 RECURSOS DETERMINADOS	15,351,052	1,837,216	17,188,268	11,626,968.08	5,561,299.92	67.64	75.74
1.1.2.1 IMPUESTO SOBRE LA PROPIEDAD INMUEBLE	10,225,376	1,590,000	11,815,376	7,484,373.53	4,331,002.47	63.34	73.19
1.1.2.1.1 PROEIAL	8,094,490	1,590,000	9,684,490	6,350,259.01	3,334,230.99	65.57	78.45
1.1.2.1.2 ALCABALA	2,130,886		2,130,886	1,134,114.52	996,771.48	53.22	53.22
1.1.2.2 IMPUESTO SOBRE LA PROPIEDAD NO INMUEBLE	294,368		294,368	66,421.36	227,946.64	22.56	22.56
1.1.2.2.1 AL PATRIMONIO VEHICULAR	294,368		294,368	66,421.36	227,946.64	22.56	22.56
1.1.3.3 IMPUESTO SELECTIVO A PRODUCTOS ESPECIFICOS	3,259,257	247,216	3,506,473	3,034,375.55	472,097.45	86.54	93.10
1.1.3.3.4 IMPUESTO A LOS ESPECTACULOS PUBLICOS NO DEPORTIVOS	1,654	247,216	248,870	407,877.10	-159,007.10	163.89	24,660.04
1.1.3.3.5 IMPUESTO A LOS JUEGOS DE MAQUINAS TRAGAMONEDAS	3,257,603		3,257,603	2,626,498.45	631,104.55	80.63	80.63
1.5.1.1.1 RENTAS DE LA PROPIEDAD FINANCIERA				22,750.14	-22,750.14	0.00	0.00
1.5.1.1.1 INTERESES POR DEPOSITOS DISTINTOS DE RECURSOS POR PRIVA				22,750.14	-22,750.14	0.00	0.00
1.9.1.1 SALDOS DE BALANCE	1,572,051		1,572,051	1,019,047.50	553,003.50	64.82	64.82
1.9.1.1.1 SALDOS DE BALANCE	1,572,051		1,572,051	1,019,047.50	553,003.50	64.82	64.82
09 RECURSOS DIRECTAMENTE RECAUDADOS	8,754,301	1,120,000	9,874,301	6,273,816.12	3,600,484.88	63.54	71.67
RECURSOS DIRECTAMENTE RECAUDADOS	8,754,301	1,120,000	9,874,301	6,273,816.12	3,600,484.88	63.54	71.67
1.3.1.9 VENTA DE OTROS BIENES	4,996		4,996	10.00	4,986.00	0.20	0.20
1.3.1.9.12 VENTA DE BASES PARA LICITACION PUBLICA, CONCURSO PUBLICO	4,996		4,996	10.00	4,986.00	0.20	0.20
1.3.2.1 DERECHOS ADMINISTRATIVOS GENERALES	81,718	99,561	181,279	297,375.03	-116,096.03	164.04	363.90
1.3.2.1.1 REGISTRO CIVIL	36,000	15,238	51,238	98,445.20	-47,207.20	192.13	273.46
1.3.2.1.1.2 TASAS REGISTRALES	10,794		10,794	9,815.00	979.00	90.93	90.93
1.3.2.1.1.3 LICENCIAS	7,141		7,141	7,141.00	0.00	0.00	0.00
1.3.2.1.1.5 EXPEDICION DE PARTIDAS CERTIFICADAS		2,230	2,230	3,946.00	-1,716.00	176.95	0.00
1.3.2.1.1.9 OTROS REGISTROS		82,093	82,093	163,820.93	-81,727.93	199.56	0.00
1.3.2.1.4.1 CERTIFICADOS DOMICILIARIOS	6,573		6,573	4,410.00	2,163.00	67.09	67.09
1.3.2.1.4.9 OTROS DERECHOS ADMINISTRATIVOS GENERALES	21,210		21,210	16,937.90	4,272.10	79.86	79.86
1.3.2.3 DERECHOS ADMINISTRATIVOS DE EDUCACION	1,386		1,386	254.95	1,131.05	18.39	18.39
1.3.2.3.1.1 CARNETS	1,386		1,386	254.95	1,131.05	18.39	18.39
1.3.2.4 DERECHOS ADMINISTRATIVOS DE SALUD	140,940	19,998	160,938	129,827.00	31,111.00	80.67	92.12
1.3.2.4.1.2 AUTORIZACION, INSPECCION Y CONTROL SANITARIO	86,940		86,940	86,940.00	0.00	0.00	0.00
1.3.2.4.1.5 PASES SANITARIOS	54,000	19,906	73,906	129,735.00	-55,829.00	175.54	240.25
1.3.2.4.1.9 OTROS DERECHOS ADMINISTRATIVOS DE SALUD		92	92	92.00	0.00	100.00	0.00
1.3.2.5 DERECHOS ADMINISTRATIVOS DE VIVIENDA Y CONSTRUCCION	270,231	4,929	275,160	240,791.80	34,368.20	87.51	89.11
1.3.2.5.1.1 EXPEDICION DE TITULOS DE PROPIEDAD	4,662	4,929	9,591	30,459.80	-20,868.80	317.59	653.36
1.3.2.5.1.3 URBANIZACIONES	8,442		8,442	8,442.00	0.00	0.00	0.00
1.3.2.5.2.1 LICENCIA DE CONSTRUCCION	186,000		186,000	151,762.00	34,238.00	81.59	81.59
1.3.2.5.2.2 INSPECCION OCULAR	8,190		8,190	14,856.00	-6,666.00	181.39	181.39
1.3.2.5.2.3 ESTUDIOS URBANOS Y SANEAMIENTO FISICO	1,827		1,827	1,827.00	0.00	0.00	0.00
1.3.2.5.2.9 OTROS DERECHOS ADMINISTRATIVOS DE CONSTRUCCION	61,110		61,110	43,714.00	17,396.00	71.53	71.53
1.3.2.6 DERECHOS ADMINISTRATIVOS DE AGRICULTURA	882		882	882.00	0.00	0.00	0.00
1.3.2.6.1.4 TARIFAS DE AGUA	882		882	882.00	0.00	0.00	0.00
1.3.2.8 DERECHOS ADMINISTRATIVOS DE TRANSPORTES Y COMUNICACIONES	687,344	4,584	691,928	294,212.80	397,715.20	42.52	42.80
1.3.2.8.1.3 DERECHOS DE PERMISO DE OPERACION	98,910		98,910	20,235.00	78,675.00	20.46	20.46
1.3.2.8.1.5 GUARDIANIA - DEPOSITOS DE VEHICULOS	10,710		10,710	55.00	10,655.00	0.51	0.51
1.3.2.8.1.6 ESTACIONAMIENTO DE VEHICULOS		456	456	456.00	0.00	0.00	0.00
1.3.2.8.1.7 DERECHOS DE EXAMEN	3,717		3,717	3,717.00	0.00	0.00	0.00
1.3.2.8.1.8 DERECHOS DE COMUNICACIONES Y TELECOMUNICACIONES	2,772	4,128	6,900	13,632.00	-6,732.00	197.57	491.77
1.3.2.8.1.9 LICENCIAS	300,415		300,415	189,599.00	110,816.00	63.11	63.11
1.3.2.8.1.12 EXPEDICION DE CONSTANCIAS	50,820		50,820	31,053.50	19,766.50	61.10	61.10



ANEXO N° 01
COMPORTAMIENTO DEL PRESUPUESTO DE INGRESOS AL TERCER TRIMESTRE DEL AÑO FISCAL 2019

Trimestre: 1ER TRIMESTRE; 2DO TRIMESTRE; 3ER TRIMESTRE
Entidad 160101 (304022) MUNICIPIALIDAD PROVINCIAL DE MAYNAS - DISTRITO DE IQUITOS.

Table with columns: Rubro, Fte. Fin., SubGn del Esp det, Presupuesto Institucional de Apertura, Modificaciones Presupuestarias, Presupuesto Institucional Modificado, Ejecución de Ingresos, Diferencia por Recaudar, % Ejec. PIM, % Ejec. PIA. Rows include categories like OTROS DERECHOS ADMINISTRATIVOS DE TRANSPORTES Y COMUNICACION, DERECHOS ADMINISTRATIVOS DE INDUSTRIA Y COMERCIO, SERVICIOS DE EDUCACION, RECREACION Y CULTURA, etc.



ANEXO N° 01
COMPORTAMIENTO DEL PRESUPUESTO DE INGRESOS AL TERCER TRIMESTRE DEL AÑO FISCAL 2019

Trimestre: 1ER TRIMESTRE; 2DO TRIMESTRE; 3ER TRIMESTRE

Entidad 160101 (304022) MUNICIPLIADAD PROVINCIAL DE MAYNAS - DISTRITO DE IQUITOS.

Rubro Fte.Fin. SubGn del Esp det	Presupuesto Institucional de Apertura	Modificaciones Presupuestarias	Presupuesto Institucional Modificado	Ejecución de Ingresos	Diferencia por Recaudar	% Ejec. PIM	% Ejec. PIA
19 RECURSOS POR OPERACIONES OFICIALES DE CREDITO		33,239,628	33,239,628	31,123,269.88	2,116,358.12	93.63	0.00
3 RECURSOS POR OPERACIONES OFICIALES DE CREDITO		33,239,628	33,239,628	31,123,269.88	2,116,358.12	93.63	0.00
1.8.2.1 CREDITOS INTERNOS		5,241,357	5,241,357	3,125,000.00	2,116,357.00	59.62	0.00
1.8.2.1.2.3 DE LA BANCA PRIVADA Y FINANCIERAS		3,125,000	3,125,000	3,125,000.00		100.00	0.00
1.8.2.1.2.4 CERTIFICADOS DE INVERSION PUBLICA REGIONAL Y LOCAL		2,116,357	2,116,357		2,116,357.00	0.00	0.00
1.8.2.2 COLOCACION INTERNA DE TITULOS VALORES		16,624,831	16,624,831	16,624,831.00		100.00	0.00
1.8.2.2.1.1 BONOS DEL TESORO PUBLICO		16,624,831	16,624,831	16,624,831.00		100.00	0.00
1.9.1.1 SALDOS DE BALANCE		11,373,440	11,373,440	11,373,438.88	1.12	100.00	0.00
1.9.1.1.1 SALDOS DE BALANCE		11,373,440	11,373,440	11,373,438.88	1.12	100.00	0.00
TOTAL	72,255,105	41,557,597	113,812,702	89,595,807.94	24,216,894.06	78.72	124.00



ANEXO N° 02
COMPORTAMIENTO DEL PRESUPUESTO DEL GASTO AL TERCER TRIMESTRE AÑO FISCAL 2019

①

Trimestre: 1ER TRIMESTRE; 2DO TRIMESTRE; 3ER TRIMESTRE

Entidad: 160101 (301422) MUNICIPALIDAD PROVINCIAL DE MAYNAS - DISTRITO DE IQUITOS.

Rubro Fte.Fin. Cat Gen	Presupuesto Institucional de Apertura	Modificaciones Presupuestarias	Presupuesto Institucional Modificado	Ejecución Devengado UE	Saldo Presupuestal	% Ejec. PIM	% Ejec. PIA
00 RECURSOS ORDINARIOS	44,017,305	4,180,015	48,197,320	24,512,978.81	23,684,341.19	50.86	55.69
1 RECURSOS ORDINARIOS	44,017,305	4,180,015	48,197,320	24,512,978.81	23,684,341.19	50.86	55.69
5 GASTOS CORRIENTES	6,644,631	1,222,674	7,867,305	4,095,276.64	3,772,028.36	52.05	61.63
2.1 PERSONAL Y OBLIGACIONES SOCIALES	247,216		247,216	163,545.68	83,670.32	66.15	66.15
2.2 PENSIONES Y DTRAS PRESTACIONES SOCIALE	6,397,415	-161,497	6,235,918	3,148,601.38	3,087,316.62	50.49	49.22
2.3 BIENES Y SERVICIOS		708,662	708,662	371,842.30	336,819.70	52.47	0.00
2.4 DONACIONES Y TRANSFERENCIAS		675,509	675,509	411,287.28	264,221.72	60.89	0.00
6 GASTOS DE CAPITAL	37,372,674	2,957,341	40,330,015	20,417,702.17	19,912,312.83	50.63	54.63
2.6 ADQUISICION DE ACTIVOS NO FINANCIEROS	37,372,674	2,957,341	40,330,015	20,417,702.17	19,912,312.83	50.63	54.63
07 FONDO DE COMPENSACION MUNICIPAL	41,944,901	2,561,965	44,506,866	33,513,163.31	10,993,702.69	75.30	79.90
5 RECURSOS DETERMINADOS	41,944,901	2,561,965	44,506,866	33,513,163.31	10,993,702.69	75.30	79.90
5 GASTOS CORRIENTES	37,732,410	2,305,769	40,038,179	31,936,213.02	8,101,965.98	79.76	84.64
2.1 PERSONAL Y OBLIGACIONES SOCIALES	8,515,621		8,515,621	7,901,700.09	613,920.91	92.79	92.79
2.2 PENSIONES Y OTRAS PRESTACIONES SOCIALE	1,245,089	16,686	1,261,775	875,585.71	386,189.29	69.39	70.32
2.3 BIENES Y SERVICIOS	26,865,692	2,002,538	28,868,230	22,526,057.03	6,342,172.97	78.03	83.85
2.4 DONACIONES Y TRANSFERENCIAS	106,008	262,323	368,331	72,835.00	295,496.00	19.77	68.71
2.5 OTROS GASTOS	1,000,000	24,222	1,024,222	560,035.19	464,186.81	54.68	56.00
6 GASTOS DE CAPITAL	4,212,491	-988,332	3,224,159	1,305,954.91	1,918,204.09	40.51	31.00
2.6 ADQUISICION DE ACTIVOS NO FINANCIEROS	4,212,491	-988,332	3,224,159	1,305,954.91	1,918,204.09	40.51	31.00
7 SERVICIO DE LA DEUDA		1,244,528	1,244,528	270,995.38	973,532.62	21.77	0.00
2.8 SERVICIO DE LA DEUDA PUBLICA		1,244,528	1,244,528	270,995.38	973,532.62	21.77	0.00
08 IMPUESTOS MUNICIPALES	15,351,052	1,837,216	17,188,268	10,993,260.62	6,195,007.38	63.96	71.61
5 RECURSOS DETERMINADOS	15,351,052	1,837,216	17,188,268	10,993,260.62	6,195,007.38	63.96	71.61
5 GASTOS CORRIENTES	12,093,449	1,837,216	13,930,665	9,640,705.95	4,289,959.05	69.20	79.72
2.1 PERSONAL Y OBLIGACIONES SOCIALES	5,583,522		5,583,522	3,934,098.36	1,649,423.64	70.46	70.46
2.2 PENSIONES Y OTRAS PRESTACIONES SOCIALE	788,296	41,700	829,996	369,683.92	460,312.08	44.54	46.90
2.3 BIENES Y SERVICIOS	5,721,631	1,777,108	7,498,739	5,318,515.97	2,180,223.03	70.93	92.95
2.5 OTROS GASTOS		18,408	18,408	18,407.70	0.30	100.00	0.00
6 GASTOS DE CAPITAL	3,257,603		3,257,603	1,352,554.67	1,905,048.33	41.52	41.52
2.6 ADQUISICION DE ACTIVOS NO FINANCIEROS	3,257,603		3,257,603	1,352,554.67	1,905,048.33	41.52	41.52
09 RECURSOS DIRECTAMENTE RECAUDADOS	8,754,301	1,120,000	9,874,301	7,085,903.21	2,788,397.79	71.76	80.94
2 RECURSOS DIRECTAMENTE RECAUDADOS	8,754,301	1,120,000	9,874,301	7,085,903.21	2,788,397.79	71.76	80.94
5 GASTOS CORRIENTES	8,754,301	1,120,000	9,874,301	7,085,903.21	2,788,397.79	71.76	80.94
2.1 PERSONAL Y OBLIGACIONES SOCIALES	6,328,244		6,328,244	3,921,344.12	2,406,899.88	61.97	61.97
2.2 PENSIONES Y DTRAS PRESTACIONES SOCIALE	788,296		788,296	577,485.71	210,810.29	73.26	73.26
2.3 BIENES Y SERVICIOS	1,637,761	824,577	2,462,338	2,329,229.75	133,108.25	94.59	142.22
2.5 OTROS GASTOS		295,423	295,423	257,843.63	37,579.37	87.28	0.00
13 DONACIONES Y TRANSFERENCIAS	243,502	31,828	275,330		275,330.00	0.00	0.00
4 DONACIONES Y TRANSFERENCIAS	243,502	31,828	275,330		275,330.00	0.00	0.00
5 GASTOS CORRIENTES	120,580	26,098	146,678		146,678.00	0.00	0.00
2.2 PENSIONES Y OTRAS PRESTACIONES SOCIALE	5,147		5,147		5,147.00	0.00	0.00
2.3 BIENES Y SERVICIOS	115,433	26,098	141,531		141,531.00	0.00	0.00
6 GASTOS DE CAPITAL	122,922	5,730	128,652		128,652.00	0.00	0.00


ANEXO N° 02
COMPORTAMIENTO DEL PRESUPUESTO DEL GASTO AL TERCER TRIMESTRE AÑO FISCAL 2019

Trimestre: 1ER TRIMESTRE; 2DO TRIMESTRE; 3ER TRIMESTRE

Entidad: 160101 (301422) MUNICIPALIDAD PROVINCIAL DE MAYNAS - DISTRITO DE IQUITOS.

2


Rubro Fte.Fin. Cat Gen	Presupuesto Institucional de Apertura	Modificaciones Presupuestarias	Presupuesto Institucional Modificado	Ejecución Devengado UE	Saldo Presupuestal	% Ejec. PIM	% Ejec. PIA
2.6 ADQUISICION DE ACTIVOS NO FINANCIEROS	122,922	5,730	128,652		128,652.00	0.00	0.00
18 CANON Y SOBRECANON. REGALIAS, RENTA DE ADUANA	5,961,349	2,766,960	8,728,309	3,664,327.19	5,063,981.81	41.98	61.47
5 RECURSOS DETERMINADOS	5,961,349	2,766,960	8,728,309	3,664,327.19	5,063,981.81	41.98	61.47
5 GASTOS CORRIENTES	822,927	1,319,870	2,142,797	1,197,079.00	945,718.00	55.87	145.47
2.3 BIENES Y SERVICIOS	822,927	1,319,870	2,142,797	1,197,079.00	945,718.00	55.87	145.47
6 GASTOS DE CAPITAL	3,350,017	1,176,043	4,526,060	1,183,248.66	3,342,811.34	26.14	35.32
2.6 ADQUISICION DE ACTIVOS NO FINANCIEROS	3,350,017	1,176,043	4,526,060	1,183,248.66	3,342,811.34	26.14	35.32
7 SERVICIO DE LA DEUDA	1,788,405	271,047	2,059,452	1,283,999.53	775,452.47	62.35	71.80
2.8 SERVICIO DE LA DEUDA PUBLICA	1,788,405	271,047	2,059,452	1,283,999.53	775,452.47	62.35	71.80
19 RECURSOS POR OPERACIONES OFICIALES DE CREDITO		33,239,628	33,239,628	12,794,059.97	20,445,568.03	38.49	0.00
3 RECURSOS POR OPERACIONES OFICIALES DE CREDITO		33,239,628	33,239,628	12,794,059.97	20,445,568.03	38.49	0.00
6 GASTOS DE CAPITAL		33,239,628	33,239,628	12,794,059.97	20,445,568.03	38.49	0.00
2.6 ADQUISICION DE ACTIVOS NO FINANCIEROS		33,239,628	33,239,628	12,794,059.97	20,445,568.03	38.49	0.00
TOTAL	116,272,410	45,737,612	162,010,022	92,563,693.11	69,446,328.89	57.13	79.61



ANEXO N° 03
COMPORTAMIENTO DEL PRESUPUESTO DE OBRAS Y ACCIONES DE INVERSIÓN AL TERCER TRIMESTRE DEL AÑO FISCAL 2019.

Trimestre: 1ER TRIMESTRE; 2DO TRIMESTRE; 3ER TRIMESTRE
Entidad: 160101 (301422) MUNICIPALIDAD PROVINCIAL DE MAYNAS - DISTRITO DE IQUITOS.

Cat.Pptal. Prod/Proy. Act/Al/Obr Fun. Div.Fn. Grp.Fn. Meta A	Presupuesto Institucional de Apertura	Modificaciones Presupuestarias	Presupuesto Institucional Modificado	Ejecución Devengado UE	Saldo Presupuestal	% Ejec. PIM	% Ejec. PIA
0036 GESTION INTEGRAL DE RESIDUOS SOLIDOS	22,184,112	3,470,372	25,654,484	15,947,133.34	9,707,350.66	62.16	71.89
2.28045: MEJORAMIENTO, AMPLIACION DEL SERVICIO DE LIMPIEZA PUBLICA EN EL DISTRITO	22,184,112	3,470,372	25,654,484	15,947,133.34	9,707,350.66	62.16	71.89
4.00020: MEJORAMIENTO DE SISTEMA DE RECOLECCION Y TRATAMIENTO DE RESIDUOS	22,184,112	2,721,133	24,905,245	15,656,070.91	9,249,174.09	62.86	70.57
17 AMBIENTE	22,184,112	2,721,133	24,905,245	15,656,070.91	9,249,174.09	62.86	70.57
055 GESTION INTEGRAL DE LA CALIDAD AMBIENTAL	22,184,112	2,721,133	24,905,245	15,656,070.91	9,249,174.09	62.86	70.57
0124 GESTION DE LOS RESIDUOS SOLIDOS	22,184,112	2,721,133	24,905,245	15,656,070.91	9,249,174.09	62.86	70.57
0004 *MEJORAMIENTO, AMPLIACION DEL SERVICIO DE LIMPIEZA	22,184,112	983,562	23,167,674	13,918,501.71	9,249,172.29	60.06	62.74
0161 *MEJORAMIENTO DE LOS SERVICIOS DE LIMPIEZA, RECOLECCION		1,737,571	1,737,571	1,737,569.20	1.80	100.00	0.00
6.00000: SUPERVISION Y LIQUIDACION DE OBRAS		749,239	749,239	291,062.43	458,176.57	38.85	0.00
17 AMBIENTE		749,239	749,239	291,062.43	458,176.57	38.85	0.00
055 GESTION INTEGRAL DE LA CALIDAD AMBIENTAL		749,239	749,239	291,062.43	458,176.57	38.85	0.00
0124 GESTION DE LOS RESIDUOS SOLIDOS		749,239	749,239	291,062.43	458,176.57	38.85	0.00
0068 *SUPERVISION DE OBRAS*		749,239	749,239	291,062.43	458,176.57	38.85	0.00
0082 PROGRAMA NACIONAL DE SANEAMIENTO URBANO	60,000	1,402,671	1,462,671	331,707.82	1,130,963.18	22.68	552.85
2.28047: MEJORAMIENTO DEL SISTEMA DE AGUA POTABLE DEL JR. AREQUIPA (ENTRE LA AV. DE LA UNIV. Y LA AV. DE LA UNIV.)		19,145	19,145		19,145.00	0.00	0.00
4.00005: MEJORAMIENTO DEL SISTEMA DE AGUA POTABLE		19,145	19,145		19,145.00	0.00	0.00
18 SANEAMIENTO		19,145	19,145		19,145.00	0.00	0.00
040 SANEAMIENTO		19,145	19,145		19,145.00	0.00	0.00
0088 SANEAMIENTO URBANO		19,145	19,145		19,145.00	0.00	0.00
0071 *MEJORAMIENTO DEL SISTEMA DE AGUA POTABLE DEL JR. AREQUIPA (ENTRE LA AV. DE LA UNIV. Y LA AV. DE LA UNIV.)		19,145	19,145		19,145.00	0.00	0.00
2.28764: MEJORAMIENTO DEL SISTEMA DE ALCANTARILLADO DE DRENAJE PLUVIAL EN LOS SERVICIOS DE LA AV. DE LA UNIV. Y LA AV. DE LA UNIV.		392,350	392,350	257,661.12	134,688.88	65.67	0.00
4.00005: MEJORAMIENTO DEL SISTEMA DE ALCANTARILLADO		392,350	392,350	257,661.12	134,688.88	65.67	0.00
18 SANEAMIENTO		392,350	392,350	257,661.12	134,688.88	65.67	0.00
040 SANEAMIENTO		392,350	392,350	257,661.12	134,688.88	65.67	0.00
0088 SANEAMIENTO URBANO		392,350	392,350	257,661.12	134,688.88	65.67	0.00
0088 *MEJORAMIENTO DE SISTEMA DE DRENAJE PLUVIAL*		392,350	392,350	257,661.12	134,688.88	65.67	0.00
2.28997: MEJORAMIENTO DEL SISTEMA DE DRENAJE PLUVIAL DEL JR. AREQUIPA (ENTRE LA AV. DE LA UNIV. Y LA AV. DE LA UNIV.)		648,715	648,715		648,715.00	0.00	0.00
4.00008: MEJORAMIENTO DE VIA LOCAL		648,715	648,715		648,715.00	0.00	0.00
18 SANEAMIENTO		648,715	648,715		648,715.00	0.00	0.00
040 SANEAMIENTO		648,715	648,715		648,715.00	0.00	0.00
0088 SANEAMIENTO URBANO		648,715	648,715		648,715.00	0.00	0.00
0072 *MEJORAMIENTO DE SISTEMA DE DRENAJE PLUVIAL*		648,715	648,715		648,715.00	0.00	0.00
2.29249: MEJORAMIENTO DEL SISTEMA DE AGUA POTABLE DE LA CALLE TENIENTE PINGLO, C/ DE LA UNIV. Y LA AV. DE LA UNIV.		11,221	11,221		11,221.00	0.00	0.00
4.00005: MEJORAMIENTO DEL SISTEMA DE AGUA POTABLE		11,221	11,221		11,221.00	0.00	0.00
18 SANEAMIENTO		11,221	11,221		11,221.00	0.00	0.00
040 SANEAMIENTO		11,221	11,221		11,221.00	0.00	0.00
0088 SANEAMIENTO URBANO		11,221	11,221		11,221.00	0.00	0.00
0073 *MEJORAMIENTO DEL SISTEMA DE AGUA POTABLE DE LA CALLE TENIENTE PINGLO, C/ DE LA UNIV. Y LA AV. DE LA UNIV.		11,221	11,221		11,221.00	0.00	0.00
2.29250: MEJORAMIENTO DEL SISTEMA DE DRENAJE PLUVIAL DE LA CALLE TENIENTE PINGLO, C/ DE LA UNIV. Y LA AV. DE LA UNIV.		94,617	94,617		94,617.00	0.00	0.00
4.00005: MEJORAMIENTO DEL SISTEMA DE ALCANTARILLADO		94,617	94,617		94,617.00	0.00	0.00
18 SANEAMIENTO		94,617	94,617		94,617.00	0.00	0.00
040 SANEAMIENTO		94,617	94,617		94,617.00	0.00	0.00
0088 SANEAMIENTO URBANO		94,617	94,617		94,617.00	0.00	0.00
0074 *MEJORAMIENTO DEL SISTEMA DE DRENAJE PLUVIAL DE LA CALLE TENIENTE PINGLO, C/ DE LA UNIV. Y LA AV. DE LA UNIV.		94,617	94,617		94,617.00	0.00	0.00
2.29337: MEJORAMIENTO DEL SISTEMA DE AGUA POTABLE DE LA CALLE BERMUDEZ Y LOS PASAJES AQUILES MARTIN		40,523	40,523		40,523.00	0.00	0.00
4.00005: MEJORAMIENTO DEL SISTEMA DE AGUA POTABLE		40,523	40,523		40,523.00	0.00	0.00
18 SANEAMIENTO		40,523	40,523		40,523.00	0.00	0.00
040 SANEAMIENTO		40,523	40,523		40,523.00	0.00	0.00
0088 SANEAMIENTO URBANO		40,523	40,523		40,523.00	0.00	0.00
0075 *MEJORAMIENTO DEL SISTEMA DE AGUA POTABLE DE LA CALLE BERMUDEZ Y LOS PASAJES AQUILES MARTIN		40,523	40,523		40,523.00	0.00	0.00
2.29509: AMPLIACION DEL SISTEMA DE AGUAS RESIDUALES DE LOS PASAJES AQUILES MARTIN		66,955	66,955		66,955.00	0.00	0.00
4.00005: AMPLIACION DEL SISTEMA DE TRATAMIENTO DE AGUAS RESIDUALES		66,955	66,955		66,955.00	0.00	0.00
18 SANEAMIENTO		66,955	66,955		66,955.00	0.00	0.00
040 SANEAMIENTO		66,955	66,955		66,955.00	0.00	0.00
0088 SANEAMIENTO URBANO		66,955	66,955		66,955.00	0.00	0.00
0076 *AMPLIACION DEL SISTEMA DE AGUAS RESIDUALES DE LOS PASAJES AQUILES MARTIN		66,955	66,955		66,955.00	0.00	0.00
2.29621: MEJORAMIENTO DEL SISTEMA DE AGUA POTABLE DEL AA.HH. MUNICH DISTRITO DE IQUITOS		21,283	21,283		21,283.00	0.00	0.00
4.00005: MEJORAMIENTO DEL SISTEMA DE AGUA POTABLE		21,283	21,283		21,283.00	0.00	0.00



ANEXO N° 03

COMPORTAMIENTO DEL PRESUPUESTO DE OBRAS Y ACCIONES DE INVERSIÓN AL TERCER TRIMESTRE DEL AÑO FISCAL 2019.

Trimestre: 1ER TRIMESTRE; 2DO TRIMESTRE; 3ER TRIMESTRE
Entidad: 160101 (301422) MUNICIPALIDAD PROVINCIAL DE MAYNAS - DISTRITO DE IQUITOS.

Cat.Pplal. Prod/Proy. Act/AI/Obr Fun. Div.Fn. Grp.Fn. Meta A	Presupuesto Institucional de Apertura	Modificaciones Presupuestarias	Presupuesto Institucional Modificado	Ejecución Devengado UE	Saldo Presupuestal	% Ejec. PIM	% Ejec. PIA
18 SANEAMIENTO		21,283	21,283		21,283.00	0.00	0.00
040 SANEAMIENTO		21,283	21,283		21,283.00	0.00	0.00
0088 SANEAMIENTO URBANO		21,283	21,283		21,283.00	0.00	0.00
0077 *MEJORAMIENTO Y AMPLIACION DE SISTEMA DE AGUA POTABLE*		21,283	21,283		21,283.00	0.00	0.00
2.358841		8,276	8,276	8,275.29	0.71	99.99	0.00
6.00000: SUPERVISION Y LIQUIDACION DE OBRAS		8,276	8,276	8,275.29	0.71	99.99	0.00
18 SANEAMIENTO		8,276	8,276	8,275.29	0.71	99.99	0.00
040 SANEAMIENTO		8,276	8,276	8,275.29	0.71	99.99	0.00
0088 SANEAMIENTO URBANO		8,276	8,276	8,275.29	0.71	99.99	0.00
0135 *CONSTRUCCION DE SISTEMA DE DESAGUE*		8,276	8,276	8,275.29	0.71	99.99	0.00
2.40533: CREACION DEL SISTEMA DE DRENAJE PLUVIAL EN EL PASAJE 2 DE AGOSTO (CALLE		38,442	38,442	38,441.87	0.13	100.00	0.00
6.00000: SUPERVISION Y LIQUIDACION DE OBRAS		38,442	38,442	38,441.87	0.13	100.00	0.00
18 SANEAMIENTO		38,442	38,442	38,441.87	0.13	100.00	0.00
040 SANEAMIENTO		38,442	38,442	38,441.87	0.13	100.00	0.00
0088 SANEAMIENTO URBANO		38,442	38,442	38,441.87	0.13	100.00	0.00
0124 *CONSTRUCCION DE SISTEMA DE DESAGUE*		38,442	38,442	38,441.87	0.13	100.00	0.00
2.40737: REPARACION DE TUBERIA; EN EL(LA) LINEA MATRIZ DE AGUA POTABLE EN DOS TRAMOS		1,703	1,703		1,703.00	0.00	0.00
4.00004: RECUPERACION DEL SISTEMA DE AGUA POTABLE		1,703	1,703		1,703.00	0.00	0.00
18 SANEAMIENTO		1,703	1,703		1,703.00	0.00	0.00
040 SANEAMIENTO		1,703	1,703		1,703.00	0.00	0.00
0088 SANEAMIENTO URBANO		1,703	1,703		1,703.00	0.00	0.00
0112 *REHABILITACION DE RED DE AGUA POTABLE*		1,703	1,703		1,703.00	0.00	0.00
2.46988: MEJORAMIENTO DEL SERVICIO DE AGUA POTABLE Y DESAGUE RESIDUAL EN LA CIRCUNSCRIPCION DE PLAZA	60,000	59,441	119,441	27,329.54	92,111.46	22.88	45.55
6.00000: EXPEDIENTE TECNICO	60,000	59,441	119,441	27,329.54	92,111.46	22.88	45.55
18 SANEAMIENTO	60,000	59,441	119,441	27,329.54	92,111.46	22.88	45.55
040 SANEAMIENTO	60,000	59,441	119,441	27,329.54	92,111.46	22.88	45.55
0088 SANEAMIENTO URBANO	60,000	59,441	119,441	27,329.54	92,111.46	22.88	45.55
0006 *MEJORAMIENTO DE SISTEMAS DE AGUA POTABLE Y ALCANTARILLADO*	60,000	59,441	119,441	27,329.54	92,111.46	22.88	45.55
0090 LOGROS DE APRENDIZAJE DE ESTUDIANTES DE LA EDUCACION BASICA REGULAR	2,746,078	2,912,548	5,658,626	4,355,071.05	1,303,554.95	76.96	158.59
2.12858: MEJORAMIENTO Y AMPLIACION DE LA INSTITUCION EDUCATIVA PRIMARIA DE MENOR RENDIMIENTO		13,845	13,845	13,844.70	0.30	100.00	0.00
6.00000: SUPERVISION Y LIQUIDACION DE OBRAS		13,845	13,845	13,844.70	0.30	100.00	0.00
22 EDUCACION		13,845	13,845	13,844.70	0.30	100.00	0.00
047 EDUCACION BASICA		13,845	13,845	13,844.70	0.30	100.00	0.00
0104 EDUCACION PRIMARIA		13,845	13,845	13,844.70	0.30	100.00	0.00
0146 *MEJORAMIENTO DE INSTITUCION EDUCATIVA*		13,845	13,845	13,844.70	0.30	100.00	0.00
2.17602: MEJORAMIENTO Y AMPLIACION DE LA INSTITUCION EDUCATIVA INICIAL N 170 DIVISION DE EDUCACION INICIAL		73,986	73,986	27,200.00	46,786.00	36.76	0.00
4.00003: MEJORAMIENTO DE INFRAESTRUCTURA DE EDUCACION INICIAL		73,986	73,986	27,200.00	46,786.00	36.76	0.00
22 EDUCACION		73,986	73,986	27,200.00	46,786.00	36.76	0.00
047 EDUCACION BASICA		73,986	73,986	27,200.00	46,786.00	36.76	0.00
0103 EDUCACION INICIAL		73,986	73,986	27,200.00	46,786.00	36.76	0.00
0106 *MEJORAMIENTO Y AMPLIACION DE LA INSTITUCION EDUCATIVA INICIAL*		73,986	73,986	27,200.00	46,786.00	36.76	0.00
2.36622: MEJORAMIENTO DE LOS SERVICIOS EDUCATIVOS EN LA IEPS N 60110 - CENTRO POBLENSE	135,000	184,996	319,996		319,996.00	0.00	0.00
6.00000: EXPEDIENTE TECNICO	135,000	184,996	319,996		319,996.00	0.00	0.00
22 EDUCACION	135,000	184,996	319,996		319,996.00	0.00	0.00
047 EDUCACION BASICA	135,000	184,996	319,996		319,996.00	0.00	0.00
0105 EDUCACION SECUNDARIA	135,000	184,996	319,996		319,996.00	0.00	0.00
0007 *MEJORAMIENTO DE INSTITUCION EDUCATIVA SECUNDARIA*	135,000	184,996	319,996		319,996.00	0.00	0.00
2.27676: MEJORAMIENTO DE LOS SERVICIOS EDUCATIVOS DE LA IEI N 368 E IEPSM N 60224 DIVISION DE EDUCACION BASICA REGULAR	1,352,172	1,773,010	3,125,182	2,370,636.07	754,545.93	75.86	175.32
4.00003: MEJORAMIENTO DE INFRAESTRUCTURA DE EDUCACION BASICA REGULAR	1,352,172	1,651,615	3,003,787	2,272,573.77	731,213.23	75.66	168.07
22 EDUCACION	1,352,172	1,651,615	3,003,787	2,272,573.77	731,213.23	75.66	168.07
047 EDUCACION BASICA	1,352,172	1,651,615	3,003,787	2,272,573.77	731,213.23	75.66	168.07
0105 EDUCACION SECUNDARIA	1,352,172	1,651,615	3,003,787	2,272,573.77	731,213.23	75.66	168.07
0008 *MEJORAMIENTO DE LOS SERVICIOS EDUCATIVOS DE LA IEI N 368*	1,352,172	1,651,615	3,003,787	2,272,573.77	731,213.23	75.66	168.07
6.00000: SUPERVISION Y LIQUIDACION DE OBRAS		121,395	121,395	98,062.30	23,332.70	80.78	0.00
22 EDUCACION		121,395	121,395	98,062.30	23,332.70	80.78	0.00
047 EDUCACION BASICA		121,395	121,395	98,062.30	23,332.70	80.78	0.00
0103 EDUCACION INICIAL		121,395	121,395	98,062.30	23,332.70	80.78	0.00
0122 *MEJORAMIENTO DE LOS SERVICIOS EDUCATIVOS DE LA IEI N 368*		121,395	121,395	98,062.30	23,332.70	80.78	0.00

ANEXO N° 03

COMPORTAMIENTO DEL PRESUPUESTO DE OBRAS Y ACCIONES DE INVERSIÓN AL TERCER TRIMESTRE DEL AÑO FISCAL 2019.

Trimestre: 1ER TRIMESTRE; 2DO TRIMESTRE; 3ER TRIMESTRE

Entidad: 160101 (301422) MUNICIPALIDAD PRVINCIAL DE MAYNAS - DISTRITO DE IQUITOS.

Cat.Pptal. Prod/Proy. Act/A/Obr Fun. Div.Fn. Grp.Fn. Meta A	Presupuesto Institucional de Apertura	Modificaciones Presupuestarias	Presupuesto Institucional Modificado	Ejecución Devengado UE	Saldo Presupuestal	% Ejec. PIM	% Ejec. PIA
2.30341: MEJORAMIENTO Y AMPLIACION DE LOS SERVICIOS EDUCATIVOS DE LA IEI N 342 AA...	1,258,906	866,711	2,125,617	1,943,390.28	182,226.72	91.43	154.37
4.00003: MEJORAMIENTO DE INFRAESTRUCTURA DE EDUCACION INICIAL	1,258,906	833,711	2,092,617	1,910,390.28	182,226.72	91.29	151.75
22 EDUCACION	1,258,906	833,711	2,092,617	1,910,390.28	182,226.72	91.29	151.75
047 EDUCACION BASICA	1,258,906	833,711	2,092,617	1,910,390.28	182,226.72	91.29	151.75
0103 EDUCACION INICIAL	1,258,906	833,711	2,092,617	1,910,390.28	182,226.72	91.29	151.75
0009 *MEJORAMIENTO Y AMPLIACION DE LOS SERVICIOS EDUCA	1,258,906	833,711	2,092,617	1,910,390.28	182,226.72	91.29	151.75
6.00000: SUPERVISION Y LIQUIDACION DE OBRAS		33,000	33,000	33,000.00		100.00	0.00
22 EDUCACION		33,000	33,000	33,000.00		100.00	0.00
047 EDUCACION BASICA		33,000	33,000	33,000.00		100.00	0.00
0103 EDUCACION INICIAL		33,000	33,000	33,000.00		100.00	0.00
0114 *MEJORAMIENTO Y AMPLIACION DE LOS SERVICIOS EDUCA		33,000	33,000	33,000.00		100.00	0.00
0101 INCREMENTO DE LA PRACTICA DE ACTIVIDADES FISICAS, DEPORTIVAS Y RECREATIVAS EN L	718,265	13,147	731,412	13,146.43	718,265.57	1.80	1.83
2.37763: AMPLIACION Y MEJORAMIENTO DEL SERVICIO DE RECREACION EN LOS PARQUE UR		13,147	13,147	13,146.43	0.57	100.00	0.00
6.00000: SUPERVISION Y LIQUIDACION DE OBRAS		13,147	13,147	13,146.43	0.57	100.00	0.00
21 CULTURA Y DEPORTE		13,147	13,147	13,146.43	0.57	100.00	0.00
046 DEPORTES		13,147	13,147	13,146.43	0.57	100.00	0.00
0102 INFRAESTRUCTURA DEPORTIVA Y RECREATIVA		13,147	13,147	13,146.43	0.57	100.00	0.00
0117 *MEJORAMIENTO DE SERVICIO DE RECREACION Y ESPARCO		13,147	13,147	13,146.43	0.57	100.00	0.00
2.42227: CREACION DEL ESPACIO DEPORTIVO EN EL PP.JJ RICARDO PALMA DEL DISTRITO DE	718,265		718,265		718,265.00	0.00	0.00
4.00012: INSTALACION DE INFRAESTRUCTURA DEPORTIVA	718,265		718,265		718,265.00	0.00	0.00
21 CULTURA Y DEPORTE	718,265		718,265		718,265.00	0.00	0.00
046 DEPORTES	718,265		718,265		718,265.00	0.00	0.00
0102 INFRAESTRUCTURA DEPORTIVA Y RECREATIVA	718,265		718,265		718,265.00	0.00	0.00
0010 *CONSTRUCCION DE LOCAL MULTIDEPORTIVO RECREACION	718,265		718,265		718,265.00	0.00	0.00
0109 NUESTRAS CIUDADES		16,631	16,631		16,631.00	0.00	0.00
2.27237: CREACION DE LOSA MULTIUSOS EN EL, PP.JJ. SAN ANTONIO VII ETAPA DISTRITO DE		6,179	6,179		6,179.00	0.00	0.00
4.00012: INSTALACION DE INFRAESTRUCTURA DEPORTIVA		6,179	6,179		6,179.00	0.00	0.00
19 VIVIENDA Y DESARROLLO URBANO		6,179	6,179		6,179.00	0.00	0.00
041 DESARROLLO URBANO		6,179	6,179		6,179.00	0.00	0.00
0010 INFRAESTRUCTURA Y EQUIPAMIENTO		6,179	6,179		6,179.00	0.00	0.00
0078 *CREACION DE LOSA MULTIUSOS EN EL, PP.JJ. SAN ANTON		6,179	6,179		6,179.00	0.00	0.00
2.27244: CREACION DE LOSA MULTIUSOS EN EL, AA.HH.VILLA HERMOSA DISTRITO DE IQUITO		3,953	3,953		3,953.00	0.00	0.00
6.00000: SUPERVISION Y LIQUIDACION DE OBRAS		3,953	3,953		3,953.00	0.00	0.00
19 VIVIENDA Y DESARROLLO URBANO		3,953	3,953		3,953.00	0.00	0.00
041 DESARROLLO URBANO		3,953	3,953		3,953.00	0.00	0.00
0010 INFRAESTRUCTURA Y EQUIPAMIENTO		3,953	3,953		3,953.00	0.00	0.00
0143 *CONSTRUCCION DE LOSA MULTIUSOS*		3,953	3,953		3,953.00	0.00	0.00
2.27287: CREACION DEL CENTRO COMUNAL COMERCIAL EN EL CENTRO POBLADO PADRE CO		6,499	6,499		6,499.00	0.00	0.00
4.00013: CONSTRUCCION DE MERCADO		6,499	6,499		6,499.00	0.00	0.00
19 VIVIENDA Y DESARROLLO URBANO		6,499	6,499		6,499.00	0.00	0.00
041 DESARROLLO URBANO		6,499	6,499		6,499.00	0.00	0.00
0010 INFRAESTRUCTURA Y EQUIPAMIENTO		6,499	6,499		6,499.00	0.00	0.00
0079 *CULMINACION DE LOCALES COMUNALES*		6,499	6,499		6,499.00	0.00	0.00
0121 MEJORA DE LA ARTICULACION DE PEQUEÑOS PRODUCTORES AL MERCADO		733,000	733,000		581,376.71	20.69	0.00
2.44269: MEJORAMIENTO DE CAPACIDADES PRODUCTIVAS DEL CULTIVO DE CACAO EN LA LO		33,000	33,000	33,000.00		100.00	0.00
6.00000: EXPEDIENTE TECNICO		33,000	33,000	33,000.00		100.00	0.00
10 AGROPECUARIA		33,000	33,000	33,000.00		100.00	0.00
009 CIENCIA Y TECNOLOGIA		33,000	33,000	33,000.00		100.00	0.00
0017 INNOVACION TECNOLOGICA		33,000	33,000	33,000.00		100.00	0.00
0147 *CAPACITACION Y ASISTENCIA TECNICA DE LA CADENA DE		33,000	33,000	33,000.00		100.00	0.00
2.44371: MEJORAMIENTO DE CAPACIDADES PRODUCTIVAS DE ANIMALES MENORES PARA LA		700,000	700,000	118,623.29	581,376.71	16.95	0.00
6.00002: FORTALECIMIENTO DE CADENAS PRODUCTIVAS		700,000	700,000	118,623.29	581,376.71	16.95	0.00
10 AGROPECUARIA		700,000	700,000	118,623.29	581,376.71	16.95	0.00
009 CIENCIA Y TECNOLOGIA		700,000	700,000	118,623.29	581,376.71	16.95	0.00
0017 INNOVACION TECNOLOGICA		700,000	700,000	118,623.29	581,376.71	16.95	0.00
0160 *CAPACITACION Y ASISTENCIA TECNICA DE LA CADENA DE		700,000	700,000	118,623.29	581,376.71	16.95	0.00
0146 ACCESO DE LAS FAMILIAS A VIVIENDA Y ENTORNO URBANO ADECUADO		2,148,357	2,148,357	1,366,466.16	781,890.84	63.61	0.00




ANEXO N° 03

COMPORTAMIENTO DEL PRESUPUESTO DE DBRAS Y ACCIONES DE INVERSIÓN AL TERCER TRIMESTRE DEL AÑO FISCAL 2019.

Trimestre: 1ER TRIMESTRE; 2DO TRIMESTRE; 3ER TRIMESTRE

Entidad: 160101 (301422) MUNICIPALIDAD PROVINCIAL DE MAYNAS - DISTRITO DE IQUITOS.


Cat.Pptal. Prod/Proy. Act/AI/Obr Fun. Div.Fn. Grp.Fn. Meta A	Presupuesto Institucional de Apertura	Modificaciones Presupuestarias	Presupuesto Institucional Modificado	Ejecución Devengado UE	Saldo Presupuestal	% Ejec. PIM	% Ejec. PIA
2.30013: MEJORAMIENTO DE LA PLAZA SARGENTO LORES, DISTRITO DE IQUITOS, PROVINCIA DE MAYNAS		2,116,357	2,116,357	1,334,466.83	781,890.17	63.05	0.00
4.00021: MEJORAMIENTO DE PARQUES		2,116,357	2,116,357	1,334,466.83	781,890.17	63.05	0.00
19 VIVIENDA Y DESARROLLO URBANO		2,116,357	2,116,357	1,334,466.83	781,890.17	63.05	0.00
041 DESARROLLO URBANO		2,116,357	2,116,357	1,334,466.83	781,890.17	63.05	0.00
0010 INFRAESTRUCTURA Y EQUIPAMIENTO		2,116,357	2,116,357	1,334,466.83	781,890.17	63.05	0.00
0121 "MEJORAMIENTO DE LA PLAZA SARGENTO LORES, DISTRITO DE IQUITOS"		2,116,357	2,116,357	1,334,466.83	781,890.17	63.05	0.00
2.32346: MEJORAMIENTO DE LA PLAZA BOLOGNESI - DISTRITO IQUITOS, PROVINCIA DE MAYNAS		32,000	32,000	31,999.33	0.67	100.00	0.00
6.00000: SUPERVISION Y LIQUIDACION DE OBRAS		32,000	32,000	31,999.33	0.67	100.00	0.00
19 VIVIENDA Y DESARROLLO URBANO		32,000	32,000	31,999.33	0.67	100.00	0.00
041 DESARROLLO URBANO		32,000	32,000	31,999.33	0.67	100.00	0.00
0010 INFRAESTRUCTURA Y EQUIPAMIENTO		32,000	32,000	31,999.33	0.67	100.00	0.00
0127 "SUPERVISION DE OBRAS"		32,000	32,000	31,999.33	0.67	100.00	0.00
0148 REDUCCION DEL TIEMPO, INSEGURIDAD Y COSTO AMBIENTAL EN EL TRANSPORTE URBANO		22,980,775	22,980,775	14,099,496.01	8,881,278.99	61.35	0.00
2.03730: MEJORAMIENTO DEL PASAJE MICAELA BASTIDAS (ALZAMORA / ECHENIQUE) - IQUITOS		379,020	379,020		379,020.00	0.00	0.00
4.00008: MEJORAMIENTO DE VIA LOCAL		379,020	379,020		379,020.00	0.00	0.00
15 TRANSPORTE		379,020	379,020		379,020.00	0.00	0.00
036 TRANSPORTE URBANO		379,020	379,020		379,020.00	0.00	0.00
0074 VIAS URBANAS		379,020	379,020		379,020.00	0.00	0.00
0148 "MEJORAMIENTO VIAL LOCAL"		379,020	379,020		379,020.00	0.00	0.00
2.12751: MEJORAMIENTO DEL PUENTE PEATONAL EN EL AA.HH. AMADOR BARTENS (CA. LOS ANGELES) - IQUITOS		56,295	56,295	56,294.99	0.01	100.00	0.00
4.00008: MEJORAMIENTO DE VIA LOCAL		21,703	21,703	21,703.00		100.00	0.00
15 TRANSPORTE		21,703	21,703	21,703.00		100.00	0.00
036 TRANSPORTE URBANO		21,703	21,703	21,703.00		100.00	0.00
0074 VIAS URBANAS		21,703	21,703	21,703.00		100.00	0.00
0080 "MEJORAMIENTO DEL PUENTE PEATONAL EN EL AAHH. AMADOR BARTENS (CA. LOS ANGELES) - IQUITOS"		21,703	21,703	21,703.00		100.00	0.00
6.00000: SUPERVISION Y LIQUIDACION DE OBRAS		34,592	34,592	34,591.99	0.01	100.00	0.00
15 TRANSPORTE		34,592	34,592	34,591.99	0.01	100.00	0.00
036 TRANSPORTE URBANO		34,592	34,592	34,591.99	0.01	100.00	0.00
0074 VIAS URBANAS		34,592	34,592	34,591.99	0.01	100.00	0.00
0156 "MEJORAMIENTO DEL PUENTE PEATONAL EN EL AAHH. AMADOR BARTENS (CA. LOS ANGELES) - IQUITOS"		34,592	34,592	34,591.99	0.01	100.00	0.00
2.14150: MEJORAMIENTO DE LAS CDRAS. 8 AL 16 DEL JIRON TAVARA WEST (AV. AUGUSTO FRANCISCO) - IQUITOS		252,432	252,432		252,432.00	0.00	0.00
6.00000: SUPERVISION Y LIQUIDACION DE OBRAS		252,432	252,432		252,432.00	0.00	0.00
15 TRANSPORTE		252,432	252,432		252,432.00	0.00	0.00
036 TRANSPORTE URBANO		252,432	252,432		252,432.00	0.00	0.00
0074 VIAS URBANAS		252,432	252,432		252,432.00	0.00	0.00
0133 "MEJORAMIENTO DE LAS CDRAS. 8 AL 16 DEL JIRON TAVARA WEST (AV. AUGUSTO FRANCISCO) - IQUITOS"		252,432	252,432		252,432.00	0.00	0.00
2.14928: MEJORAMIENTO DE LA CALLE TENIENTE PINGLO (JR. YAVARI / CA. AREQUIPA) - DISTRITO DE IQUITOS		1,619,458	1,619,458	1,618,396.48	1,061.52	99.93	0.00
4.00008: MEJORAMIENTO DE VIA LOCAL		1,586,458	1,586,458	1,585,396.48	1,061.52	99.93	0.00
15 TRANSPORTE		1,586,458	1,586,458	1,585,396.48	1,061.52	99.93	0.00
036 TRANSPORTE URBANO		1,586,458	1,586,458	1,585,396.48	1,061.52	99.93	0.00
0074 VIAS URBANAS		1,586,458	1,586,458	1,585,396.48	1,061.52	99.93	0.00
0110 "MEJORAMIENTO DE LA CALLE TENIENTE PINGLO (JR. YAVARI / CA. AREQUIPA) - DISTRITO DE IQUITOS"		1,586,458	1,586,458	1,585,396.48	1,061.52	99.93	0.00
6.00000: SUPERVISION Y LIQUIDACION DE OBRAS		33,000	33,000	33,000.00		100.00	0.00
15 TRANSPORTE		33,000	33,000	33,000.00		100.00	0.00
036 TRANSPORTE URBANO		33,000	33,000	33,000.00		100.00	0.00
0074 VIAS URBANAS		33,000	33,000	33,000.00		100.00	0.00
0111 "SUPERVISION DE OBRAS"		33,000	33,000	33,000.00		100.00	0.00
2.14954: MEJORAMIENTO DE CALLE LAS AZUCENAS (AV. ABELARDO QUIÑONES / PROLONG. L. DE LA VIVIENDA) - IQUITOS		546,267	546,267		546,267.00	0.00	0.00
4.00008: MEJORAMIENTO DE VIA LOCAL		546,267	546,267		546,267.00	0.00	0.00
15 TRANSPORTE		546,267	546,267		546,267.00	0.00	0.00
036 TRANSPORTE URBANO		546,267	546,267		546,267.00	0.00	0.00
0074 VIAS URBANAS		546,267	546,267		546,267.00	0.00	0.00
0081 "MEJORAMIENTO DE CALLE LAS AZUCENAS (AV. ABELARDO QUIÑONES / PROLONG. L. DE LA VIVIENDA) - IQUITOS"		546,267	546,267		546,267.00	0.00	0.00
2.14955: MEJORAMIENTO DE LA CALLE YURIMAGUAS, CDRAS. 5 AL 7 (AV. GRAU / CA. FANING) - IQUITOS		640,907	640,907		640,907.00	0.00	0.00
4.00008: MEJORAMIENTO DE VIA LOCAL		640,907	640,907		640,907.00	0.00	0.00
15 TRANSPORTE		640,907	640,907		640,907.00	0.00	0.00
036 TRANSPORTE URBANO		640,907	640,907		640,907.00	0.00	0.00
0074 VIAS URBANAS		640,907	640,907		640,907.00	0.00	0.00



ANEXO N° 03
COMPORTAMIENTO DEL PRESUPUESTO DE OBRAS Y ACCIONES DE INVERSIÓN AL TERCER TRIMESTRE DEL AÑO FISCAL 2019.

Trimestre: 1ER TRIMESTRE; 2DO TRIMESTRE; 3ER TRIMESTRE
Entidad: 160101 (301422) MUNICIPALIDAD PROVINCIAL DE MAYNAS - DISTRITO DE IQUITOS.



Cat.Ptjal. Prod/Proy. Act/Al/Obr Fun. Div.Fn. Grp.Fn. Meta A	Presupuesto Institucional de Apertura	Modificaciones Presupuestarias	Presupuesto Institucional Modificado	Ejecución Devengado UE	Saldo Presupuestal	% Ejec. PIM	% Ejec. PIA
0082 *MEJORAMIENTO DE LA CALLE YURIMAGUAS, CDRAS. 5 AL 7		640,907	640,907		640,907.00	0.00	0.00
2.150671 MEJORAMIENTO DE LA CALLE CENTRAL (CA. MANUEL SEOANE / CA. LEOPOLDO LOPEZ)		35,687	35,687		35,687.00	0.00	0.00
6.00000: SUPERVISION Y LIQUIDACION DE OBRAS		35,687	35,687		35,687.00	0.00	0.00
15 TRANSPORTE		35,687	35,687		35,687.00	0.00	0.00
036 TRANSPORTE URBANO		35,687	35,687		35,687.00	0.00	0.00
0074 VIAS URBANAS		35,687	35,687		35,687.00	0.00	0.00
0152 *MEJORMIENTO DE LA CALLE CENTRAL (CALLE MANUEL SEOANE)		35,687	35,687		35,687.00	0.00	0.00
2.20635: CREACION DE VEREDA PEATONAL EN LA COMUNIDAD FRAY MARTIN - RIO NANAY, DISTRITO DE IQUITOS		123,093	123,093		123,093.00	0.00	0.00
4.00007 CONSTRUCCION DE CAMINO RURAL		123,093	123,093		123,093.00	0.00	0.00
15 TRANSPORTE		123,093	123,093		123,093.00	0.00	0.00
036 TRANSPORTE URBANO		123,093	123,093		123,093.00	0.00	0.00
0066 VIAS VECINALES		123,093	123,093		123,093.00	0.00	0.00
0070 *MEJORAMIENTO DE VEREDAS*		123,093	123,093		123,093.00	0.00	0.00
2.22198: MEJORAMIENTO DE LA CALLE BERMUDEZ Y LOS PASAJES ADYACENTES 2 DE MAYO		26,142	26,142	26,141.00	1.00	100.00	0.00
4.00008: MEJORAMIENTO DE VIA LOCAL		26,142	26,142	26,141.00	1.00	100.00	0.00
15 TRANSPORTE		26,142	26,142	26,141.00	1.00	100.00	0.00
036 TRANSPORTE URBANO		26,142	26,142	26,141.00	1.00	100.00	0.00
0074 VIAS URBANAS		26,142	26,142	26,141.00	1.00	100.00	0.00
0119 *MEJORAMIENTO DE VIAS URBANAS*		26,142	26,142	26,141.00	1.00	100.00	0.00
2.23809: MEJORAMIENTO DEL JR. AREQUIPA (ENTRE LA AV. AUGUSTO FREYRE Y AV. NAVARRA)		3,944,398	3,944,398	2,984,210.60	960,187.40	75.66	0.00
4.00008: MEJORAMIENTO DE VIA LOCAL		3,744,726	3,744,726	2,892,133.98	852,592.02	77.23	0.00
15 TRANSPORTE		3,744,726	3,744,726	2,892,133.98	852,592.02	77.23	0.00
036 TRANSPORTE URBANO		3,744,726	3,744,726	2,892,133.98	852,592.02	77.23	0.00
0074 VIAS URBANAS		3,744,726	3,744,726	2,892,133.98	852,592.02	77.23	0.00
0083 *MEJORAMIENTO DEL JR. AREQUIPA (ENTRE LA AV. AUGUSTO FREYRE Y AV. NAVARRA)		3,744,726	3,744,726	2,892,133.98	852,592.02	77.23	0.00
6.00000: SUPERVISION Y LIQUIDACION DE OBRAS		199,672	199,672	92,076.62	107,595.38	46.11	0.00
15 TRANSPORTE		199,672	199,672	92,076.62	107,595.38	46.11	0.00
036 TRANSPORTE URBANO		199,672	199,672	92,076.62	107,595.38	46.11	0.00
0074 VIAS URBANAS		199,672	199,672	92,076.62	107,595.38	46.11	0.00
0113 *MEJORAMIENTO DEL JR. AREQUIPA (ENTRE LA AV. AUGUSTO FREYRE Y AV. NAVARRA)		199,672	199,672	92,076.62	107,595.38	46.11	0.00
2.24556: MEJORAMIENTO DE LA CALLE ROMULO ESPINAR (JR. PUTUMAYO Y JR. PEVAS) Y CALLE...		2,165,852	2,165,852	620,721.24	1,545,130.76	28.66	0.00
4.00008: MEJORAMIENTO DE VIA LOCAL		2,062,716	2,062,716	620,721.24	1,441,994.76	30.09	0.00
15 TRANSPORTE		2,062,716	2,062,716	620,721.24	1,441,994.76	30.09	0.00
036 TRANSPORTE URBANO		2,062,716	2,062,716	620,721.24	1,441,994.76	30.09	0.00
0074 VIAS URBANAS		2,062,716	2,062,716	620,721.24	1,441,994.76	30.09	0.00
0131 *MEJORAMIENTO DE LA CALLE ROMULO ESPINAR (JR. PUTUMAYO Y JR. PEVAS)		2,062,716	2,062,716	620,721.24	1,441,994.76	30.09	0.00
6.00000: SUPERVISION Y LIQUIDACION DE OBRAS		103,136	103,136		103,136.00	0.00	0.00
15 TRANSPORTE		103,136	103,136		103,136.00	0.00	0.00
036 TRANSPORTE URBANO		103,136	103,136		103,136.00	0.00	0.00
0074 VIAS URBANAS		103,136	103,136		103,136.00	0.00	0.00
0132 *MEJORAMIENTO DE LA CALLE ROMULO ESPINAR (JR. PUTUMAYO Y JR. PEVAS)		103,136	103,136		103,136.00	0.00	0.00
2.26912: MEJORAMIENTO DE LAS CALLES EN LA JURISDICCION DE LOS AA.HH. 1RO. DE ENERO...		8,309,217	8,309,217	7,767,810.11	541,406.89	93.48	0.00
4.00008: MEJORAMIENTO DE VIA LOCAL		7,911,333	7,911,333	7,540,491.71	370,841.29	95.31	0.00
15 TRANSPORTE		7,911,333	7,911,333	7,540,491.71	370,841.29	95.31	0.00
036 TRANSPORTE URBANO		7,911,333	7,911,333	7,540,491.71	370,841.29	95.31	0.00
0074 VIAS URBANAS		7,911,333	7,911,333	7,540,491.71	370,841.29	95.31	0.00
0084 *MEJORAMIENTO DE LAS CALLES EN LA JURISDICCION DE LOS AA.HH. 1RO. DE ENERO...		7,911,333	7,911,333	7,540,491.71	370,841.29	95.31	0.00
6.00000: SUPERVISION Y LIQUIDACION DE OBRAS		397,884	397,884	227,318.40	170,565.60	57.13	0.00
15 TRANSPORTE		397,884	397,884	227,318.40	170,565.60	57.13	0.00
036 TRANSPORTE URBANO		397,884	397,884	227,318.40	170,565.60	57.13	0.00
0074 VIAS URBANAS		397,884	397,884	227,318.40	170,565.60	57.13	0.00
0116 *MEJORAMIENTO DE LAS CALLES EN LA JURISDICCION DE LOS AA.HH. 1RO. DE ENERO...		397,884	397,884	227,318.40	170,565.60	57.13	0.00
2.30738: MEJORAMIENTO DE LA CALLE WIRACOCHA, CALLE MONITOR HUASCAR Y CALLES ADYACENTES		18,901	18,901		18,901.00	0.00	0.00
4.00008: MEJORAMIENTO DE VIA LOCAL		18,901	18,901		18,901.00	0.00	0.00
15 TRANSPORTE		18,901	18,901		18,901.00	0.00	0.00
036 TRANSPORTE URBANO		18,901	18,901		18,901.00	0.00	0.00
0074 VIAS URBANAS		18,901	18,901		18,901.00	0.00	0.00



ANEXO N° 03
COMPORTAMIENTO DEL PRESUPUESTO DE OBRAS Y ACCIONES DE INVERSIÓN AL TERCER TRIMESTRE DEL AÑO FISCAL 2019.

Trimestre: 1ER TRIMESTRE; 2DO TRIMESTRE; 3ER TRIMESTRE
Entidad: 160101 (301422) MUNICIPALIDAD PROVINCIAL DE MAYNAS - DISTRITO DE IQUITOS.

Cat.Ptal. Prod/Proy. Act/Al/Obr Fun. Div.Fn. Grp.Fn. Meta A	Presupuesto Institucional de Apertura	Modificaciones Presupuestarias	Presupuesto Institucional Modificado	Ejecución Devengado UE	Saldo Presupuestal	% Ejec. PIM	% Ejec. PIA
0102 *MEJORAMIENTO DE LA CALLE WIRACOCHA CALLE MONITO	18,901		18,901		18,901.00	0.00	0.00
2.32248: MEJORAMIENTO DE LAS VIAS DE LA AV. ALMIRANTE GRAU SEMINARIO (CALLE LETICIA)	50,211		50,211		50,211.00	0.00	0.00
4.00008: MEJORAMIENTO DE VIA LOCAL	50,211		50,211		50,211.00	0.00	0.00
15 TRANSPORTE	50,211		50,211		50,211.00	0.00	0.00
036 TRANSPORTE URBANO	50,211		50,211		50,211.00	0.00	0.00
0074 VIAS URBANAS	50,211		50,211		50,211.00	0.00	0.00
0085 *MEJORAMIENTO DE LAS VIAS DE LA AV. ALMIRANTE GRAU	50,211		50,211		50,211.00	0.00	0.00
2.32763: MEJORAMIENTO DE LAS VIAS DEL JR. MOORE (JR. YAVARI AV. MARISCAL CACERES)	3,636,502		3,636,502	121,978.00	3,514,524.00	3.35	0.00
4.00008: MEJORAMIENTO DE VIA LOCAL	3,514,524		3,514,524		3,514,524.00	0.00	0.00
15 TRANSPORTE	3,514,524		3,514,524		3,514,524.00	0.00	0.00
036 TRANSPORTE URBANO	3,514,524		3,514,524		3,514,524.00	0.00	0.00
0074 VIAS URBANAS	3,514,524		3,514,524		3,514,524.00	0.00	0.00
0125 *MEJORAMIENTO DE LAS VIAS DEL JR. MODRE (JR. YAVARI AV. MARISCAL CACERES)	3,514,524		3,514,524		3,514,524.00	0.00	0.00
6.00000: SUPERVISION Y LIQUIDACION DE OBRAS	121,978		121,978	121,978.00		100.00	0.00
15 TRANSPORTE	121,978		121,978	121,978.00		100.00	0.00
036 TRANSPORTE URBANO	121,978		121,978	121,978.00		100.00	0.00
0074 VIAS URBANAS	121,978		121,978	121,978.00		100.00	0.00
0118 *MEJORAMIENTO DE LAS VIAS DEL JR. MOORE (JR. YAVARI AV. MARISCAL CACERES)	121,978		121,978	121,978.00		100.00	0.00
2.42513: REPARACION DE PISTAS; EN EL(LA) JR. PEVAS CUADRAS 1,2, 3, 4 Y 5, JR. NAUTA CUADRAS 1,2, 3, 4 Y 5	947,693		947,693	903,943.59	43,749.41	95.38	0.00
6.00000: SUPERVISION Y LIQUIDACION DE OBRAS	947,693		947,693	903,943.59	43,749.41	95.38	0.00
15 TRANSPORTE	947,693		947,693	903,943.59	43,749.41	95.38	0.00
036 TRANSPORTE URBANO	947,693		947,693	903,943.59	43,749.41	95.38	0.00
0074 VIAS URBANAS	947,693		947,693	903,943.59	43,749.41	95.38	0.00
0128 "SUPERVISION DE OBRAS"	43,748		43,748		43,748.00	0.00	0.00
0159 "MEJORAMIENTO DE CALLES"	903,945		903,945	903,943.59	1.41	100.00	0.00
2.431074	30,140		30,140		30,140.00	0.00	0.00
6.00000: EXPEDIENTE TECNICO	30,140		30,140		30,140.00	0.00	0.00
15 TRANSPORTE	30,140		30,140		30,140.00	0.00	0.00
036 TRANSPORTE URBANO	30,140		30,140		30,140.00	0.00	0.00
0074 VIAS URBANAS	30,140		30,140		30,140.00	0.00	0.00
0142 "ELABORACION DE EXPEDIENTES TECNICOS"	30,140		30,140		30,140.00	0.00	0.00
2.43578: MEJORAMIENTO DEL SERVICIO PEATONAL DESDE LA ENTRADA DE ZAPOTE A LA COLONIA EL ZAPOTE	31,000		31,000		31,000.00	0.00	0.00
6.00000: EXPEDIENTE TECNICO	31,000		31,000		31,000.00	0.00	0.00
15 TRANSPORTE	31,000		31,000		31,000.00	0.00	0.00
036 TRANSPORTE URBANO	31,000		31,000		31,000.00	0.00	0.00
0066 VIAS VECINALES	31,000		31,000		31,000.00	0.00	0.00
0144 "ATENCION DE LA TRANSITABILIDAD DE LAS VIAS"	31,000		31,000		31,000.00	0.00	0.00
2.43644: MEJORAMIENTO DEL SERVICIO DE TRANSITABILIDAD CALLE Y PASAJE DEL AA.HH JUJUY	167,560		167,560		167,560.00	0.00	0.00
6.00000: EXPEDIENTE TECNICO	167,560		167,560		167,560.00	0.00	0.00
15 TRANSPORTE	167,560		167,560		167,560.00	0.00	0.00
036 TRANSPORTE URBANO	167,560		167,560		167,560.00	0.00	0.00
0074 VIAS URBANAS	167,560		167,560		167,560.00	0.00	0.00
0141 "ELABORACION DE EXPEDIENTES TECNICOS"	167,560		167,560		167,560.00	0.00	0.00
9001 ACCIONES CENTRALES	78,925		78,925	78,925.00		100.00	0.00
2.00162: ESTUDIOS DE PRE-INVERSION	78,925		78,925	78,925.00		100.00	0.00
6.00003: ESTUDIOS DE PRE - INVERSION	78,925		78,925	78,925.00		100.00	0.00
03 PLANEAMIENTO, GESTION Y RESERVA DE CONTINGENCIA	78,925		78,925	78,925.00		100.00	0.00
006 GESTION	78,925		78,925	78,925.00		100.00	0.00
0010 INFRAESTRUCTURA Y EQUIPAMIENTO	78,925		78,925	78,925.00		100.00	0.00
0130 "ESTUDIOS DE PRE INVERSION"	78,925		78,925	78,925.00		100.00	0.00
9002 ASIGNACIONES PRESUPUESTARIAS QUE NO RESULTAN EN PRODUCTOS	19,230,221	-1,069,918	18,160,303	165,593.18	17,994,709.82	0.91	0.86
2.00162: ESTUDIOS DE PRE-INVERSION	11,086,737	-9,613,065	1,473,672	593.18	1,473,078.82	0.04	0.01
6.00003: ESTUDIOS DE PRE - INVERSION	11,086,737	-9,613,065	1,473,672	593.18	1,473,078.82	0.04	0.01
03 PLANEAMIENTO, GESTION Y RESERVA DE CONTINGENCIA	11,086,737	-9,613,065	1,473,672	593.18	1,473,078.82	0.04	0.01
006 GESTION	11,086,737	-9,613,065	1,473,672	593.18	1,473,078.82	0.04	0.01
0010 INFRAESTRUCTURA Y EQUIPAMIENTO	11,086,737	-9,613,065	1,473,672	593.18	1,473,078.82	0.04	0.01
0030 "GESTION ADMINISTRATIVA"	11,086,737	-9,813,615	1,273,122	593.18	1,272,528.82	0.05	0.01
0162 "ESTUDIOS DE PRE INVERSION"	200,550		200,550		200,550.00	0.00	0.00



ANEXO N° 03
COMPORTAMIENTO DEL PRESUPUESTO DE OBRAS Y ACCIONES DE INVERSIÓN AL TERCER TRIMESTRE DEL AÑO FISCAL 2019.

Trimestre: 1ER TRIMESTRE; 2DO TRIMESTRE; 3ER TRIMESTRE
Entidad: 160101 (301422) MUNICIPALIDAD PROVINCIAL DE MAYNAS - DISTRITO DE IQUITOS.

Cat.Pptal. Prod/Proy. Act/Al/Obr Fun. Div.Fn. Grp.Fn. Meta A	Presupuesto Institucional de Apertura	Modificaciones Presupuestarias	Presupuesto Institucional Modificado	Ejecución Devengado UE	Saldo Presupuestal	% Ejec. PIM	% Ejec. PIA
2.15883: MEJORAMIENTO, AMPLIACION DEL MERCADO MODELO 3 DE OCTUBRE DISTRITO DE	8,143,484	8,378,147	16,521,631		16,521,631.00	0.00	0.00
4.00015: AMPLIACION DE MERCADO	8,143,484	8,378,147	16,521,631		16,521,631.00	0.00	0.00
08 COMERCIO	8,143,484	8,378,147	16,521,631		16,521,631.00	0.00	0.00
021 COMERCIO	8,143,484	8,378,147	16,521,631		16,521,631.00	0.00	0.00
0043 PROMOCION DEL COMERCIO INTERNO	8,143,484	8,378,147	16,521,631		16,521,631.00	0.00	0.00
0031 *MEJORAMIENTO, AMPLIACION DEL MERCADO MODELO 3 DE	8,143,484	8,378,147	16,521,631		16,521,631.00	0.00	0.00
2.43992: MEJORAMIENTO DE CAPACIDADES Y EMPRENDIMIENTO SOSTENIBLE PARA COMEDD		33,000	33,000	33,000.00		100.00	0.00
6.00000: EXPEDIENTE TECNICO		33,000	33,000	33,000.00		100.00	0.00
23 PROTECCION SOCIAL		33,000	33,000	33,000.00		100.00	0.00
051 ASISTENCIA SOCIAL		33,000	33,000	33,000.00		100.00	0.00
0114 DESARROLLO DE CAPACIDADES SOCIALES Y ECONOMICAS		33,000	33,000	33,000.00		100.00	0.00
0158 *ELABORACION DE EXPEDIENTE TECNICO*		33,000	33,000	33,000.00		100.00	0.00
2.43999: MEJORAMIENTO E CAPACIDADES Y EMPRENDIMIENTO SOSTENIBLE PARA COMEDD		33,000	33,000	33,000.00		100.00	0.00
6.00000: EXPEDIENTE TECNICO		33,000	33,000	33,000.00		100.00	0.00
23 PROTECCION SOCIAL		33,000	33,000	33,000.00		100.00	0.00
051 ASISTENCIA SOCIAL		33,000	33,000	33,000.00		100.00	0.00
0114 DESARROLLO DE CAPACIDADES SOCIALES Y ECONOMICAS		33,000	33,000	33,000.00		100.00	0.00
0153 *ELABORACION DE EXPEDIENTE TECNICO*		33,000	33,000	33,000.00		100.00	0.00
2.44267: MEJORAMIENTO DE CAPACIDADES PRODUCTIVAS PARA LA PRODUCCION DE CULTIV		33,000	33,000	33,000.00		100.00	0.00
6.00000: EXPEDIENTE TECNICO		33,000	33,000	33,000.00		100.00	0.00
03 PLANEAMIENTO, GESTION Y RESERVA DE CONTINGENCIA		33,000	33,000	33,000.00		100.00	0.00
009 CIENCIA Y TECNOLOGIA		33,000	33,000	33,000.00		100.00	0.00
0017 INNOVACION TECNOLOGICA		33,000	33,000	33,000.00		100.00	0.00
0151 *ELABORACION DE EXPEDIENTES TECNICOS*		33,000	33,000	33,000.00		100.00	0.00
2.44575: MEJORAMIENTO DE CAPACIDADES EN LA EDUCACION BASICA, PARA LA FORMACION		33,000	33,000	33,000.00		100.00	0.00
6.00000: EXPEDIENTE TECNICO		33,000	33,000	33,000.00		100.00	0.00
22 EDUCACION		33,000	33,000	33,000.00		100.00	0.00
047 EDUCACION BASICA		33,000	33,000	33,000.00		100.00	0.00
0105 EDUCACION SECUNDARIA		33,000	33,000	33,000.00		100.00	0.00
0157 *ELABORACION DE EXPEDIENTE TECNICO*		33,000	33,000	33,000.00		100.00	0.00
2.44575: MEJORAMIENTO DE CAPACIDADES DE NIÑOS Y NINAS EN MATERIA SALUDABLE PAR		33,000	33,000	33,000.00		100.00	0.00
6.00003: EDUCACION SANITARIA Y GESTION DE LOS SERVICIOS DE SANEAMIENTO		33,000	33,000	33,000.00		100.00	0.00
23 PROTECCION SOCIAL		33,000	33,000	33,000.00		100.00	0.00
051 ASISTENCIA SOCIAL		33,000	33,000	33,000.00		100.00	0.00
0114 DESARROLLO DE CAPACIDADES SOCIALES Y ECONOMICAS		33,000	33,000	33,000.00		100.00	0.00
0155 *ELABORACION DE EXPEDIENTES TECNICOS*		33,000	33,000	33,000.00		100.00	0.00
TOTAL	44,938,676	32,686,508	77,625,184	36,509,162.28	41,116,021.72	47.03	81.24

